REGISTRAZIONE GUIDATA

Articolo 37 del regolamento didattico

SERVIZI ISIDATA

https://servizi12.isidata.net/SSdidattiche CO/MainGenerale.aspx?lng=it-IT&IPS=https://servizi12.isidata.net

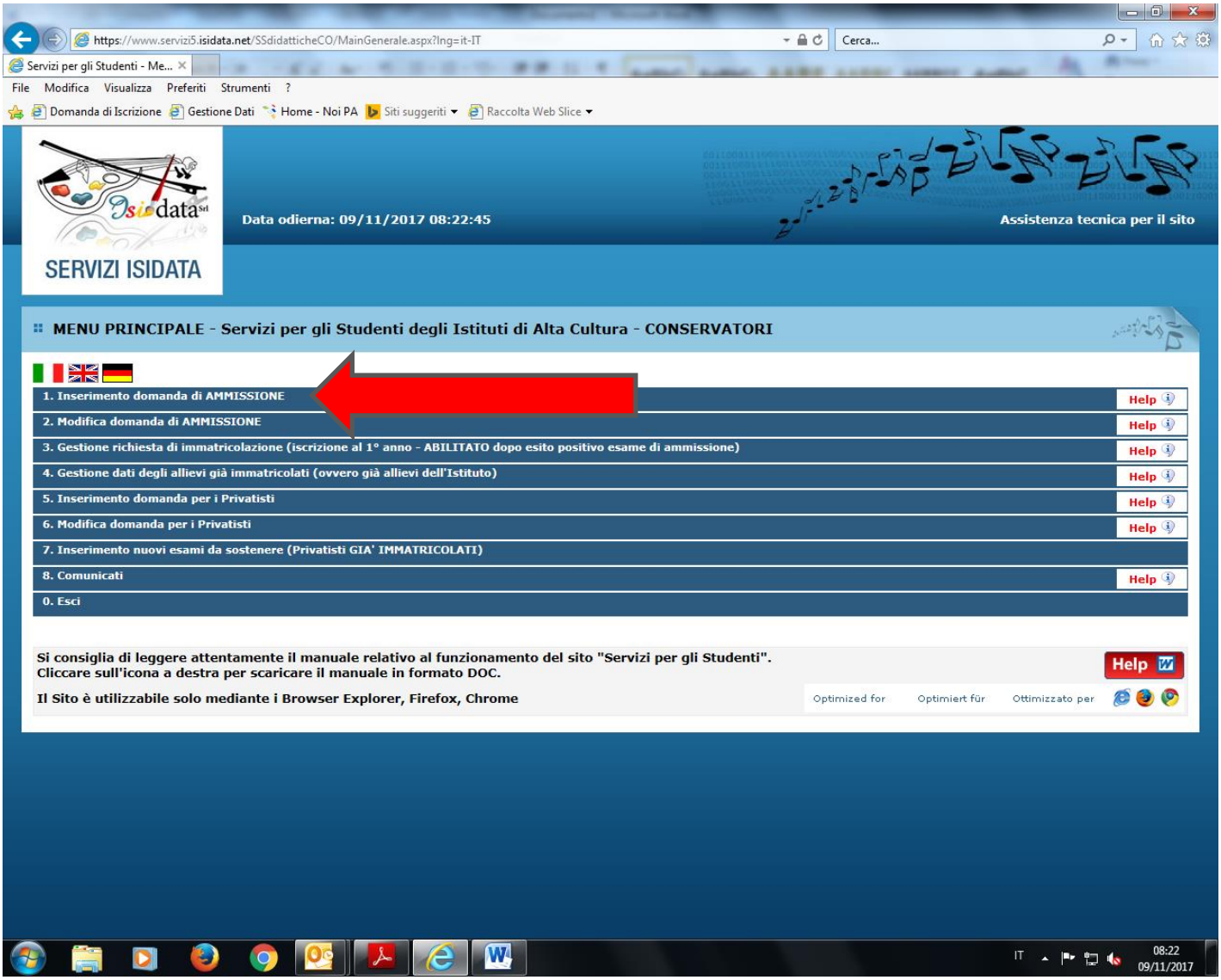

Scegliere la voce:

1. <u>Inserimento domanda di AMMISSIONE</u>

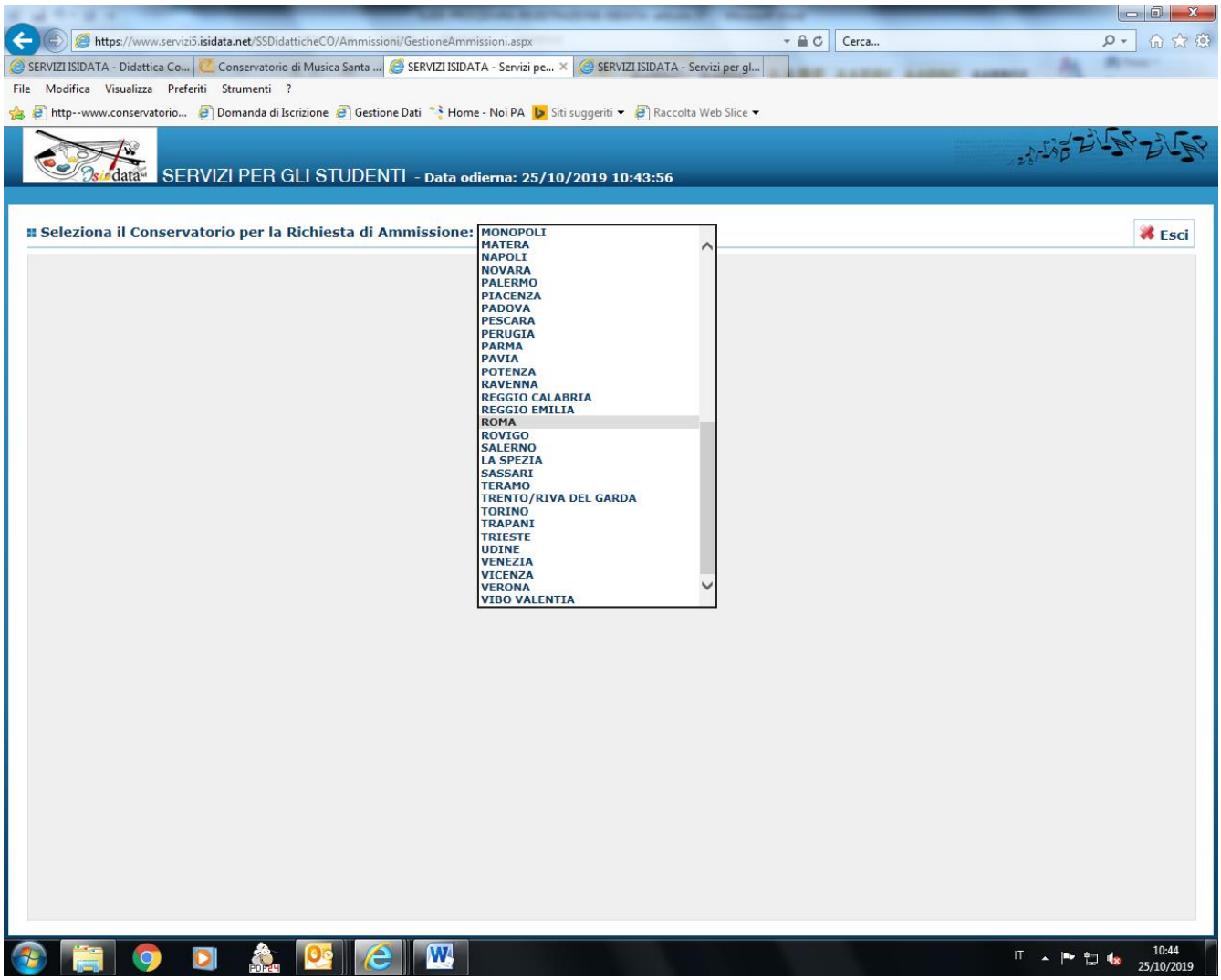

Selezionare Roma

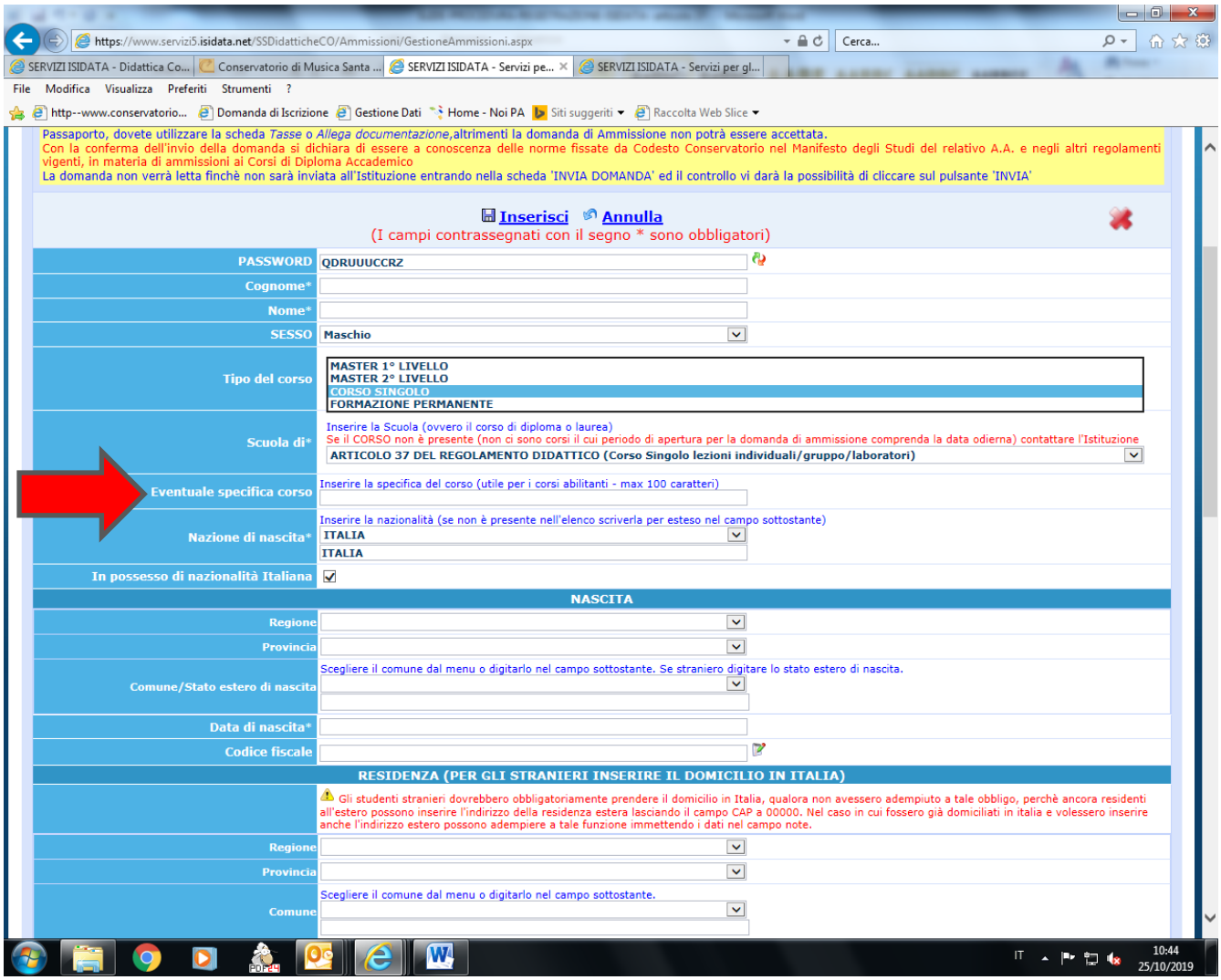

Compilare l'anagrafica in ogni sua parte, con particolare attenzione alle seguenti indicazioni:

- Tipo di corso → scegliere corso singolo
- Eventuale specifica corso → **<u>inserire il corso desiderato, il modulo di ore scelto e il nome del docente,</u>**
- Note → dichiarare l'accertata disponibilità del docente

AL TERMINE DELLA REGISTRAZIONE CLICCARE SU INSERISCI

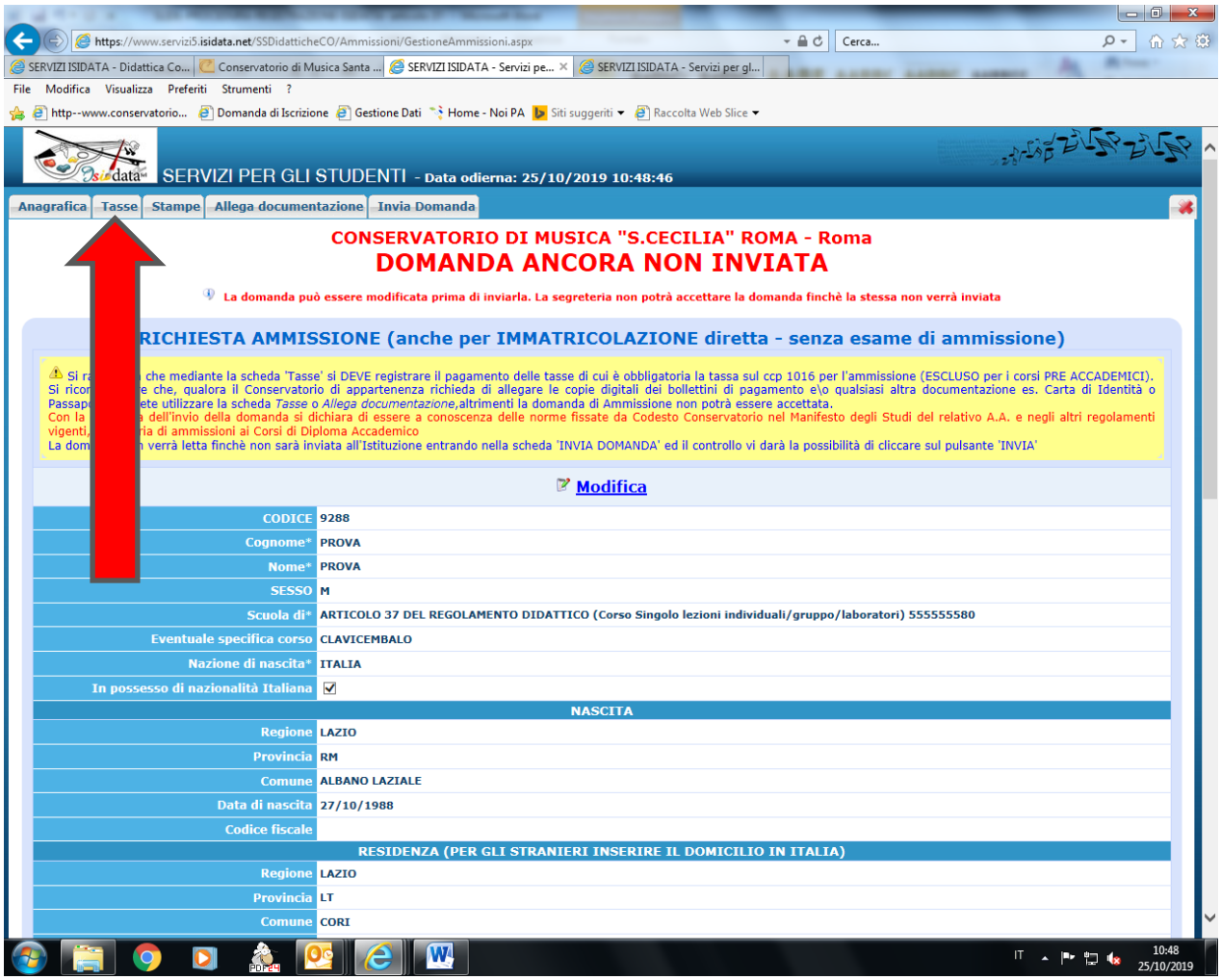
https://www.servizi5.isidata.net/SSDidattiche CO/Ammissioni/GestioneAmmissioni.aspx
SERVIZI PER GLI STUDENTI - Data odierna: 25/10/2019 10:48:46
Anagrafica
Tasse
Stampe
Allega documentazione
Invia Domanda
CONSERVATORIO DI MUSICA "S.CECILIA" ROMA - Roma
DOMANDA ANCORA NON INVIATA
La domanda può essere modificata prima di inviarla. La segreteria non potrà accettare la domanda finchè la stessa non verrà inviata
RICHIESTA AMMISSIONE (anche per IMMATRICOLAZIONE diretta - senza esame di ammissione)
Modifica
CODICE 9288
Cognome* PROVA
Nome* PROVA
SESSO M
Scuola di* ARTICOLO 37 DEL REGOLAMENTO DIDATTICO (Corso Singolo lezioni individuali/gruppo/laboratori) 555555580
Eventuale specifica corso CLAVICEMBALO
Nazione di nascita* ITALIA
In possesso di nazionalità Italiana
NASCITA
Regione LAZIO
Provincia RM
Comune ALBANO LAZIALE
Data di nascita 27/10/1988
Codice fiscale
RESIDENZA (PER GLI STRANIERI INSERIRE IL DOMICILIO IN ITALIA)
Regione LAZIO
Provincia LT
Comune CORI

https://www.servizi5.isidata.net/SSDidattiche CO/Ammissioni/GestioneAmmissioni.aspx
SERVIZI PER GLI STUDENTI - Data odierna: 25/10/2019 11:29:36
Anagrafica
Tasse
Stampe
Allega documentazione
Invia Domanda
CONSERVATORIO DI MUSICA "S.CECILIA" ROMA - Roma
DOMANDA ANCORA NON INVIATA
La domanda può essere modificata prima di inviarla. La segreteria non potrà accettare la domanda finchè la stessa non verrà inviata
GESTIONE TASSE | Inserisci tassa
NESSUNA TASSA PRESEN

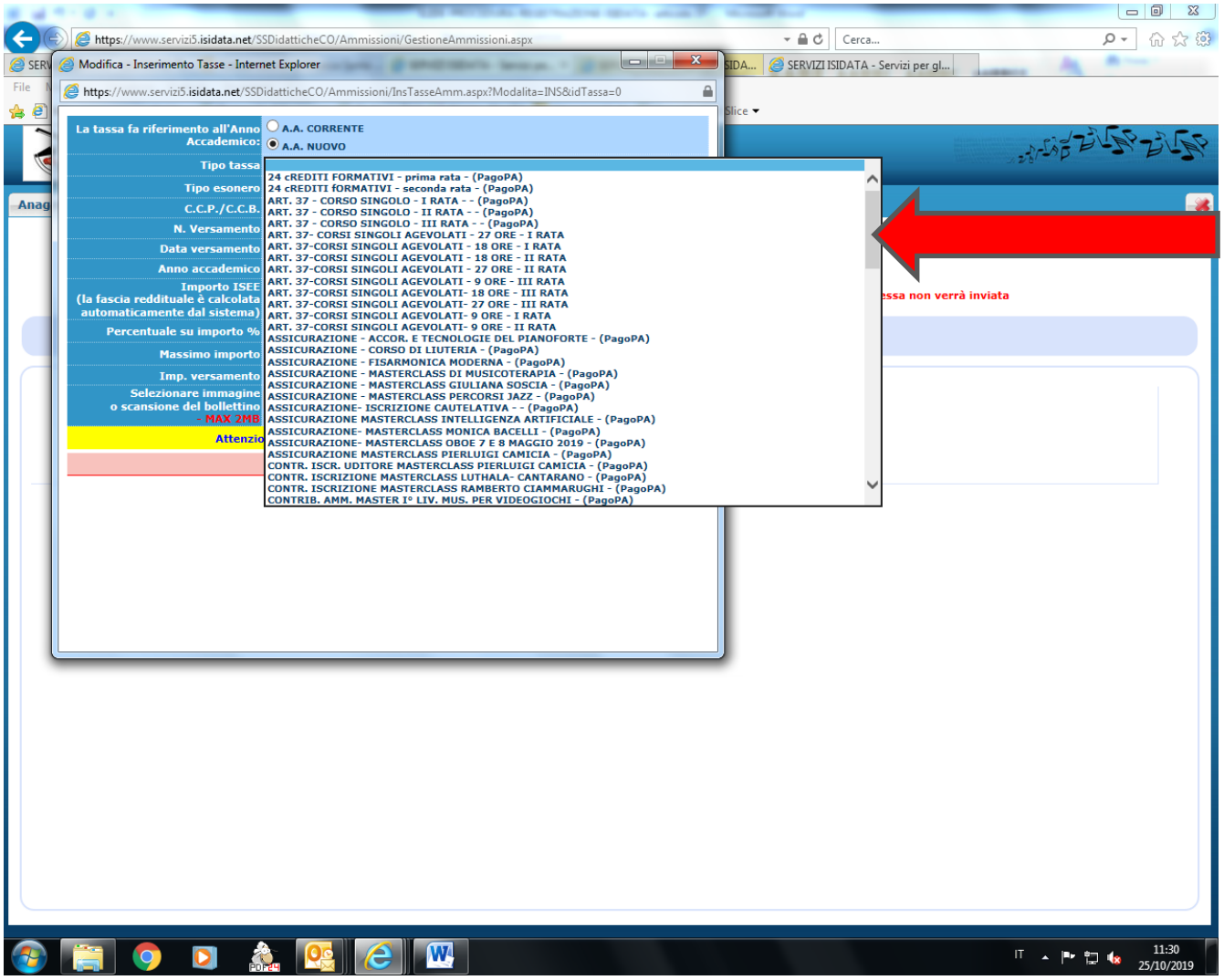

<u>Selezionare nel campo “Tipo Tassa” il contributo corrispondente al corso singolo scelto, in base al modulo di ore di frequenza</u>

Dopodiché cliccare su “Inserisci tassa”

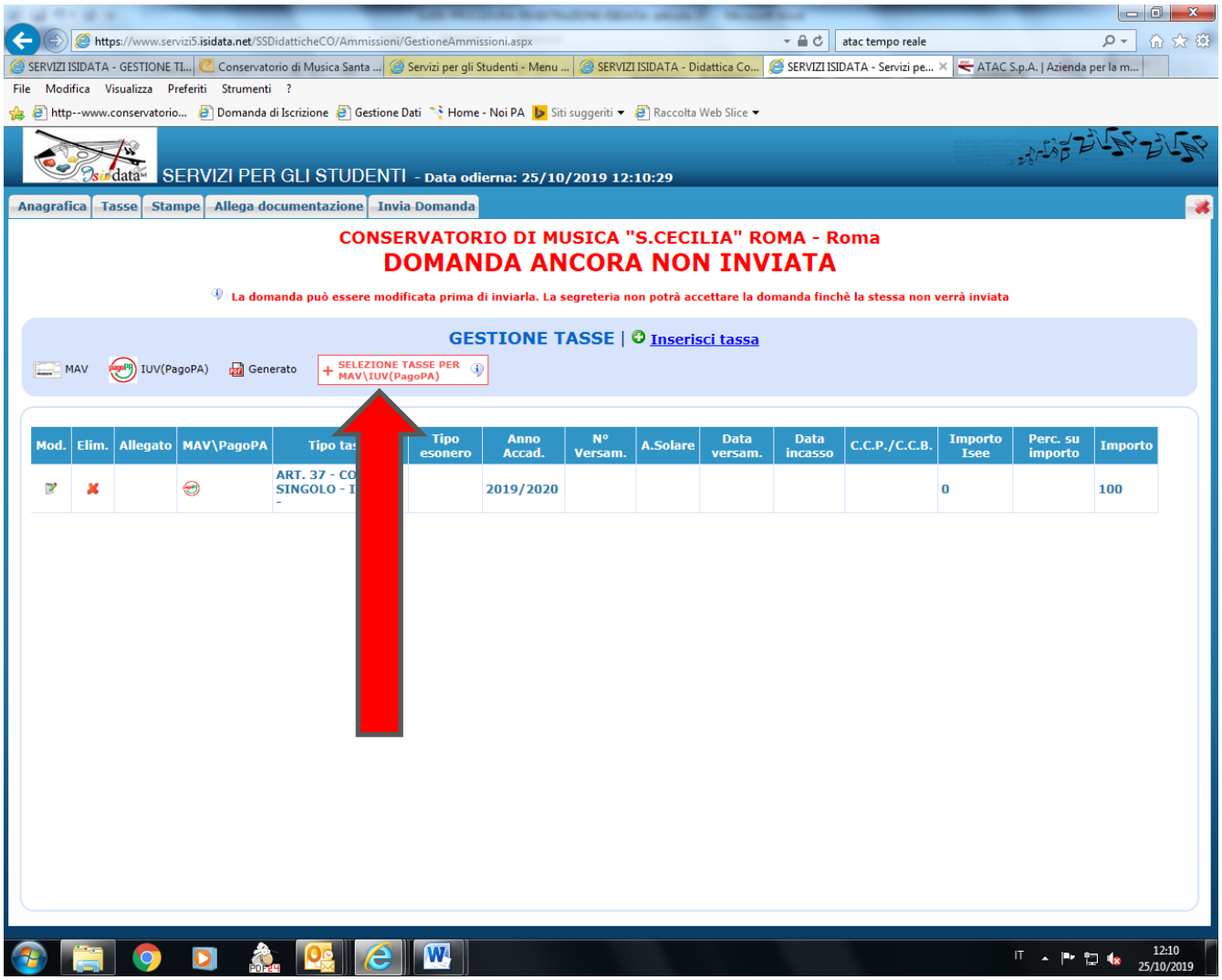
https://www.servizi5.isidata.net/SSDidattiche CO/Ammissioni/GestioneAmmissioni.aspx
SERVIZI ISIDATA - GESTIONE TI...
Conservatorio di Musica Santa ...
Servizi per gli Studenti - Menu ...
SERVIZI ISIDATA - Didattica Co...
SERVIZI ISIDATA - Servizi pe...
ATAC S.p.A. | Azienda per la m...
File Modifica Visualizza Preferiti Strumenti ?
http--www.conservatorio...
Domanda di Iscrizione
Gestione Dati
Home - Noi PA
Siti suggeriti
Raccolta Web Slice
SERVIZI PER GLI STUDENTI - Data odierna: 25/10/2019 12:10:29
Anagrafica
Tasse
Stampe
Allega documentazione
Invia Domanda
CONSERVATORIO DI MUSICA "S.CECILIA" ROMA - Roma
DOMANDA ANCORA NON INVIATA
La domanda può essere modificata prima di inviarla. La segreteria non potrà accettare la domanda finchè la stessa non verrà inviata
GESTIONE TASSE | Inserisci tassa
MAV
IUV(PagoPA)
Generato
SELEZIONE TASSE PER MAV\IUV(PagoPA)
Mod.
Elim.
Allegato
MAV\PagoPA
Tipo tas
Tipo esonero
Anno Accad.
N° Versam.
A.Solare
Data versam.
Data incasso
C.C.P./C.C.B.
Importo Isee
Perc. su importo
Importo
ART. 37 - CO
SINGOLO - I
2019/2020
0
100
IT
12:10
25/10/2019

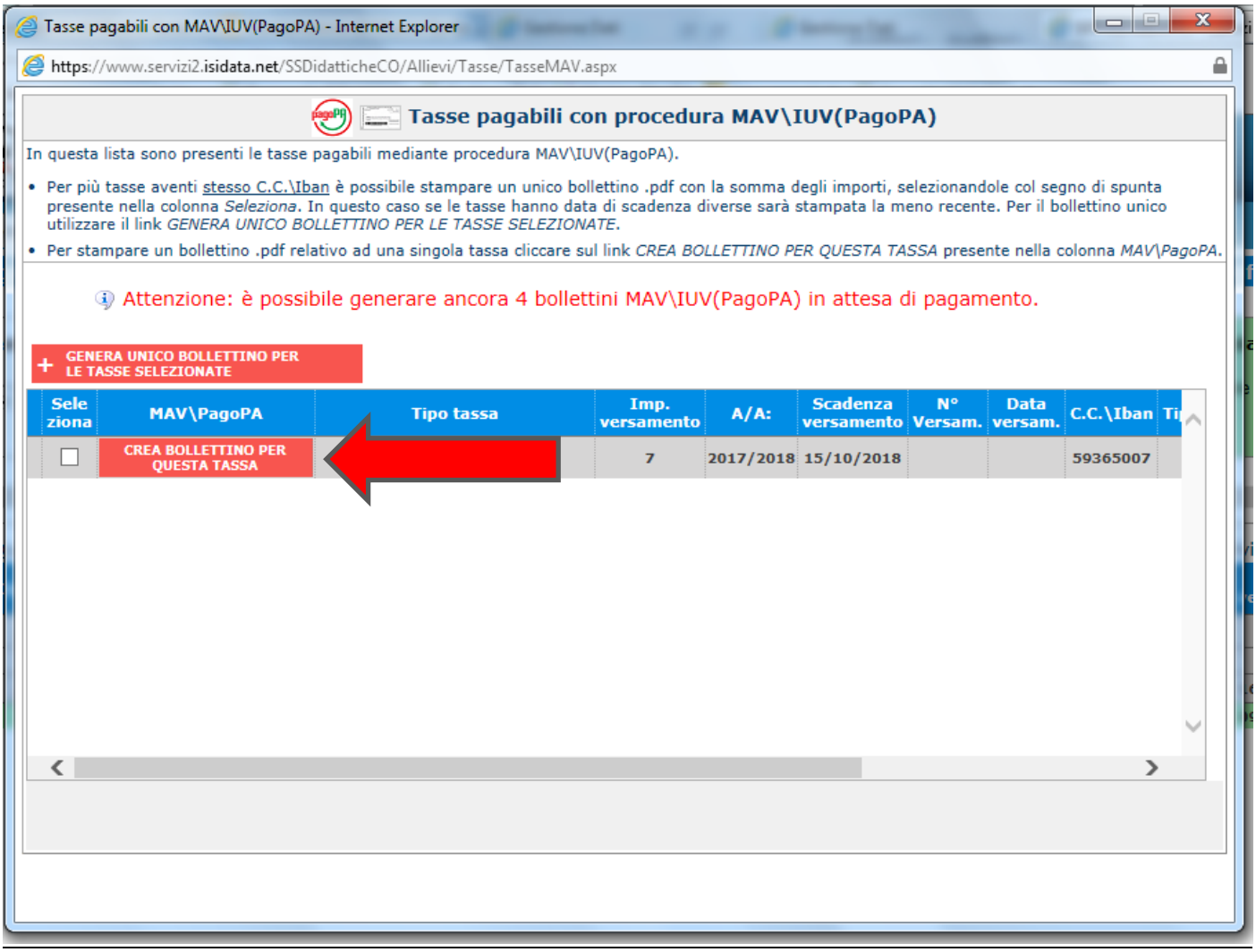

<u>Dopo aver cliccato "crea bollettino per questa tassa" si genererà il file .pdf dell'avviso di pagamento da effettuare tramite PAGO PA.</u>

<u>Attenzione la ricevuta di pagamento non deve essere caricata in quanto sarà visualizzata dalla segreteria automaticamente.</u>

<u>PROCEDERE CON IL PAGAMENTO DEL BOLLETTINO IUV (PAGOPA)</u>

pagoPA è un sistema per rendere più semplici, sicuri e trasparenti tutti i pagamenti verso la Pubblica Amministrazione. pagoPA è adottato obbligatoriamente da tutte le Pubbliche Amministrazioni.

pagoPA permette di pagare tributi, tasse, utenze, rette, quote associative, bolli e qualsiasi altro tipo di pagamento verso le Pubbliche Amministrazioni centrali e locali, ma anche verso altri soggetti, come le aziende a partecipazione pubblica, le scuole, le università, le ASL.

pagoPA non è un sito dove pagare, ma un sistema di pagamenti standard adottato da Banche e altri istituti di pagamento. Si possono effettuare i pagamenti:

- presso le agenzie della tua banca;
- utilizzando l'home banking della tua banca (dove trovi i loghi CBILL o pagoPA);
- presso gli sportelli ATM della tua banca (se abilitati);
- presso i punti vendita di SISAL, Lottomatica e ITB;
- portali dedicati

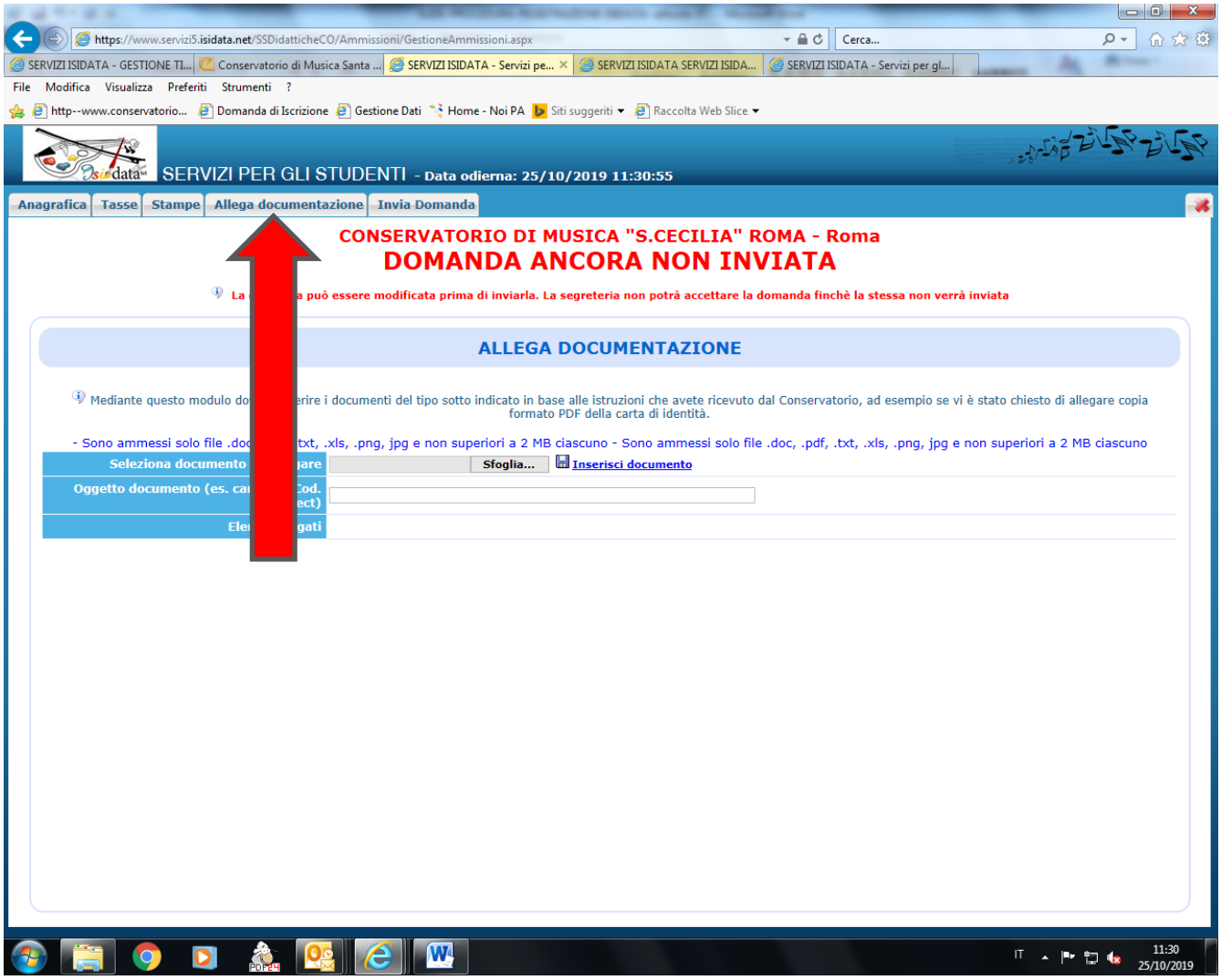

Allegare nella sezione "Allega documentazione" un documento di riconoscimento in corso di validità (in formato pdf o jpeg)

N.B. Il sistema non permette l'invio della domanda se la tassa non viene correttamente registrata e il documento di riconoscimento non viene correttamente inserito

Si ricorda che non occorre consegnare documentazione cartacea, ma seguire la procedura telematica indicata entro il 28 FEBBRAIO 2022.

GRAZIE